

Mi·Light[®]

Ovládač 4 - zónový

nábytkár[®]

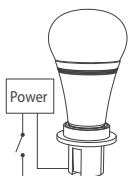
Ďakujeme za váš nákup!

Dialkový ovládač môže ovládať teplotu bielej farby (teplú bielu až studenú bielu) Led osvetlenie možno zaradiť do štyroch rôznych zón. Riadi intenzitu a teplotu farby vo všetkých zónach.

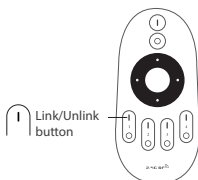
V tejto príručke sa dozviete viac o:

- Základných funkciách ovládača
- Prepojení nových svetiel s diaľkovým ovládačom
- Zoskupovaní viacerých svetiel


Pokyny na prepojenie



- 1 Vypnite svetlo, po 10 sekundách znovu zapnite



- 2 Keď svieti, krátko stlačte ľubovlnú zónu "1" 1krát počas 3 sekúnd

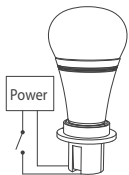


- 3 Keď svetlo 3 krát pomaly bliklo, tak prepojenie prebehlo úspešne

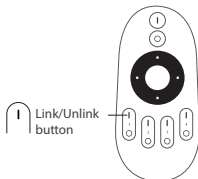


Ak svetlo neblinká pomaly, prepojenie zlyhalo. Vypnite svetlo a pokračujte podľa hore uvedených pokynov.

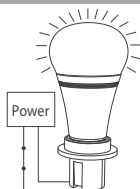
Pokyny na zrušenie prepojenia



- 1 Vypnite svetlo, po 10 sekundách znovu zapnite



- 2 Keď svieti, krátko stlačte "1" 5 krát počas 3 sekúnd

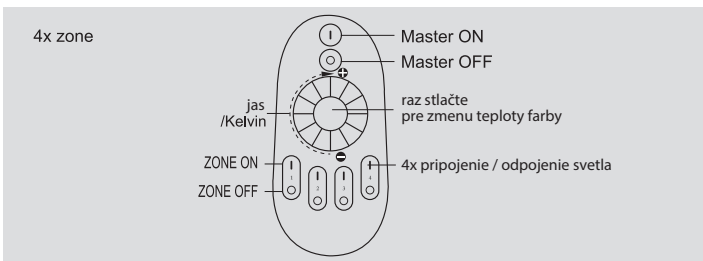


- 3 Keď svetlo bliká 10 krát rýchlo, odpojenie prebehlo úspešne



Ak svetlo neblinká rýchlo, odpojenie zlyhalo. Vypnite svetlo a pokračujte podľa hore uvedených pokynov.

Základné ovládacie funkcie

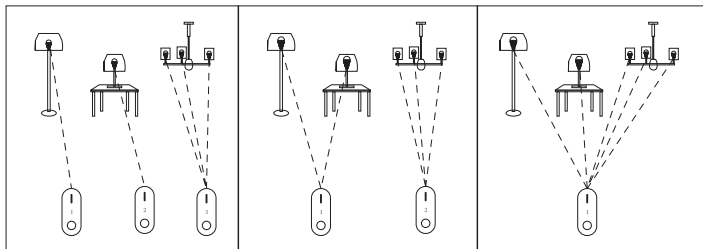


Typy

- Ak chcete naraz stlmiť všetky svetlá alebo zmeniť teplotu farby, stlačte **'Master ON'**.
- Ak to chcete urobiť v rámci jednotlivých svetiel stlačte **'Zone ON'** Potom nastavte teplotu farby a jas.
- Ak chcete zapnúť režim nočného osvetlenia jedného (dvojitého bieleho) svetla, stlačte a podržte **'Zone OFF'** z jednej zo 4 zón.
- Ak chcete zapnúť všetky svetlá v nočnom režime, stlačte a podržte tlačidlo **'Master OFF'**
- Predvoleným režimom nastavenia jasú je otáčanie kolieska. Z ľava doprava - zvýši jas, sprava doľava - zníži jas. Prepínanie a nastavenie teploty farby jedným stlačením stredného tlačidla. Zľava doprava - chladnejšia, sprava doľava - teplejšia.

Zoskupenie viacerých svetiel

Môžete pridať ľubovoľný počet svetiel do jednej zóny a rôznym spôsobom ich kombinovať. Týmto spôsobom ste úplne flexibilní pri vytváraní rôznych skupinových kombinácií. Nižšie nájdete niekoľko príkladov zoskupovania.



Je dobré vedieť, že jeden ovládač sa môže spojiť až so štyrmi regulátormi, čo predstavuje 16 jedinečných zón.

Do diaľkového ovládača odporúčame používať nabíjateľné batérie.

Z tohto dôvodu jednorázové batérie nie sú súčasťou balenia. Dúfame, že oceníte našu snahu chrániť životné prostredie a nebudú vám spôsobené žiadne nepríjemnosti.



Made in China